

Liebe Eltern, liebe Kinder,

um das häusliche Lernen etwas abwechslungsreicher zu gestalten, gibt es hier noch ein paar Knobelaufgaben zum Trainieren von Konzentration, Gedächtnis und logischem Denken. Wer also gern noch etwas zusätzlich tun möchte, kann sich die folgenden Blätter noch ausdrucken. Fortsetzung und Lösung folgen.

Viel Spaß!

Eine Rallye durch die Stadt

3

Heute ist der erste richtige Ferientag! Die Betreuer haben sich ein spannendes Spiel überlegt: eine Rallye durch die Stadt. Zuerst aber müssen dafür die Rallyegruppen gebildet werden.

Team 1

- Mädchen mit langen, braunen, lockigen Haaren, Rock und gelbem Top
- Mädchen mit langen, glatten, blonden Haaren, Brille, gepunktetem Top und langer schwarzer Hose
- Junge mit schwarzen, lockigen Haaren, schwarzer, langer Hose und grauem Hemd
- Junge mit blonden, kurzen Haaren, weißem Sportshirt und blauer Hose

Team 2

- Mädchen mit braunen kurzen Haaren, roter Latzhose und weißem T-Shirt
- Mädchen mit dunklen, lockigen, kurzen Haaren, kurzer, grüner Hose und gestreiftem T-Shirt
- Junge mit dunklen Haaren, Brille, kurzer, dunkler Hose und weißem T-Shirt
- Junge mit braunen, kurzen Haaren, weiter schlabberiger Hose und schwarzem T-Shirt


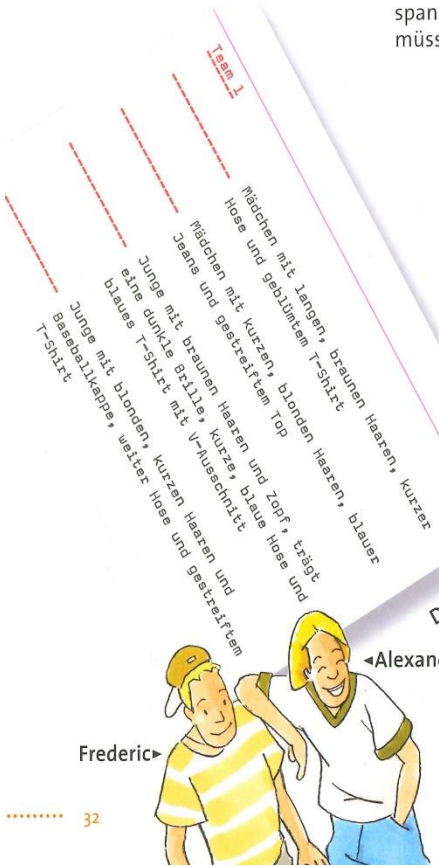
Team 3

- Mädchen mit roten, kurzen Haaren, kurzer, blauer Hose und rotem Top, Baseballkappe
- Mädchen mit schwarzen, kurzen Haaren, Brille, Spangeln im Haar, weitem, gelbem Rock und blauem T-Shirt
- Junge mit braunen, kurzen Haaren und Seitenscheitel, Nickerbrille, hellem, kurzärmeligem Hemd und langer heller Bündelhose
- Junge mit blonden, langen, glatten Haaren, Jeans und T-Shirt mit V-Ausschnitt

Team 4

- Mädchen mit roten, kurzen Haaren, kurzer, blauer Hose und rotem Top, Baseballkappe
- Mädchen mit schwarzen, kurzen Haaren, Brille, Spangeln im Haar, weitem, gelbem Rock und blauem T-Shirt
- Junge mit braunen, kurzen Haaren und Seitenscheitel, Nickerbrille, hellem, kurzärmeligem Hemd und langer heller Bündelhose
- Junge mit blonden, langen, glatten Haaren, Jeans und T-Shirt mit V-Ausschnitt

Die Gruppenzusammenstellung ist auf Zetteln beschrieben. Findest du die passenden Kinder auf dem Bild? Schreibe die Vornamen auf die Zettel.



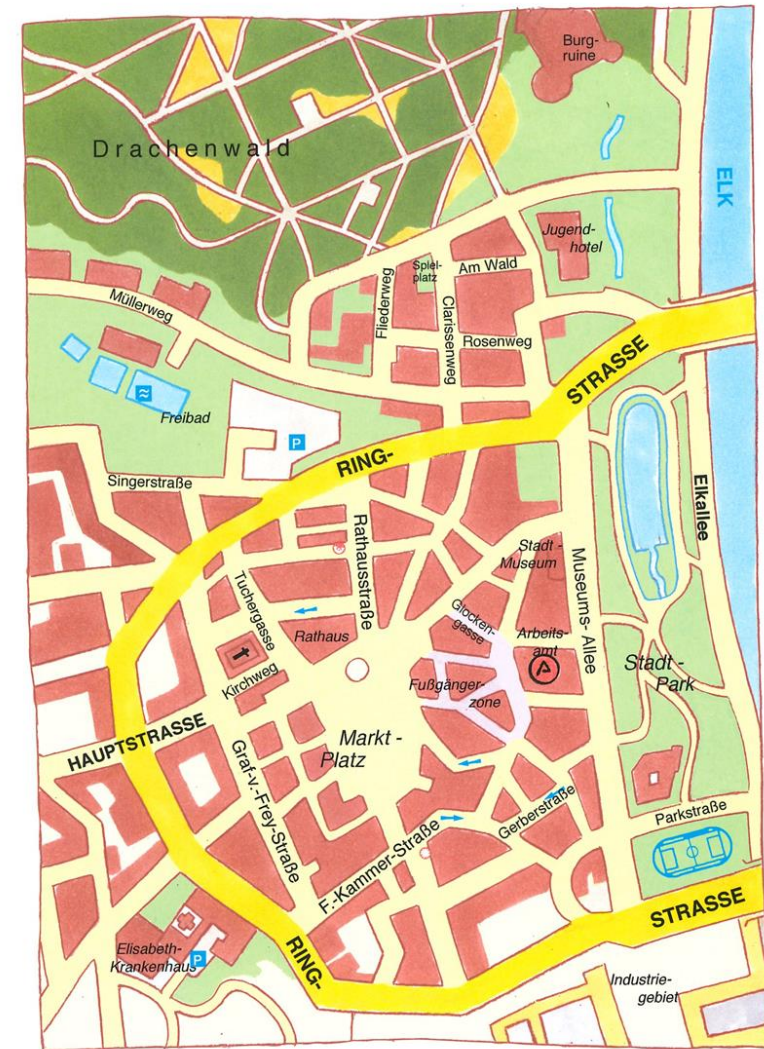

Der Start




Hallo Leute!

Es geht los. Eure erste Rallyeaufgabe müsst ihr an einem Ort lösen, wo man mehr als nur nasse Füße bekommt. So findet ihr den Weg:
Geht vom Jugendhotel aus in den Weg „Am Wald“. Am Spielplatz biegt ihr links in den Clarissenweg. An der übernächsten Kreuzung müsst ihr nach rechts gehen. Folgt der Straße und geht links in die Sackgasse. Dort wartet eure erste Aufgabe.

Zeichnet den Weg in den Plan ein!
Wie heißt euer Ziel?




Rallyeaufgabe 1




Rallyeaufgabe 1


Ihr habt das erste Ziel erreicht!
Schaut euch die Vorderseite des Eingangsgebäudes an.
Ein Künstler aus der Gegend hat das Wandbild gemalt.


Zählt die Fische! 


Wie viele Paare von Fischen findet ihr?

Welche der Lebewesen sind keine Fische?
Zählt sie und tragt ein!

 D _____

 S _____

 S _____

 T _____

Ihr braucht jetzt euren Stadtplan. Zeichnet den Weg vom Freibad zur Glockengasse ein und macht euch auf den Weg zur Glockengasse!

Rallyeaufgabe 2

